

참삭 받는 방법

1. 안드로이드 사용자

2. 아이폰 사용자

안드로이드 사용자

1. CamScanner 설치

1) 다운로드 링크

<https://play.google.com/store/apps/details?id=com.intsig.camscanner>




← 🔍 ⋮


CS CamScanner - 문서를 PDF로 스캔하기
CamSoft Information
광고 포함 · 인앱 구매

제거 열기

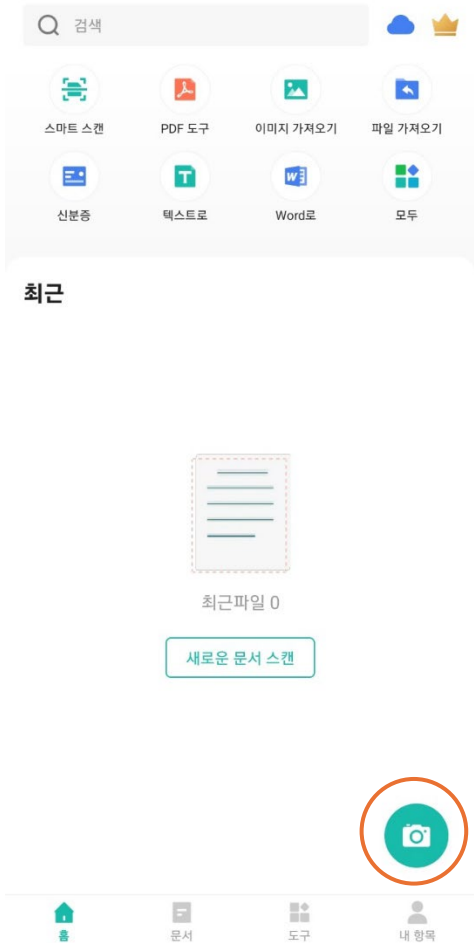
더 많은 기기에 설치 가능 ^

 Samsung SM-X800
태블릿 설치

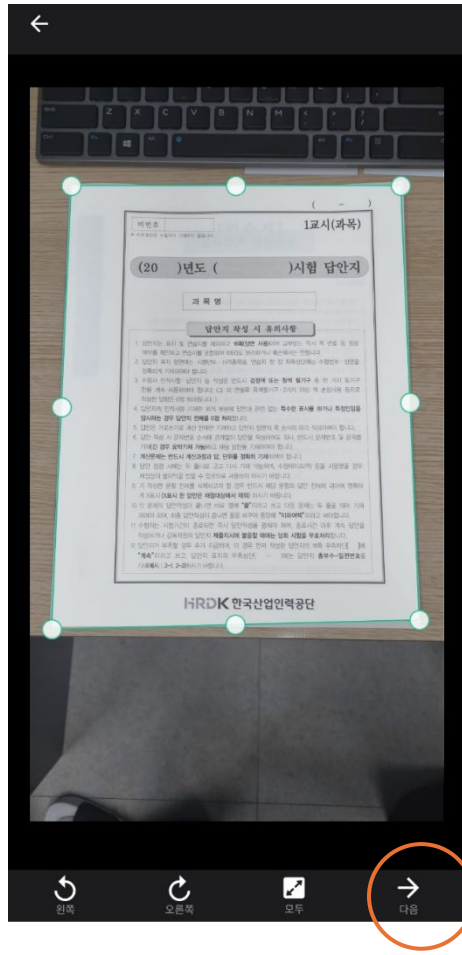
이벤트 및 혜택

 23/5/10에 종료
종이 없이 디지털화하고 지구
월을 축하하십시오!
4 월은 세계 지구 월입니다 -
CamScanner를 사용하여...

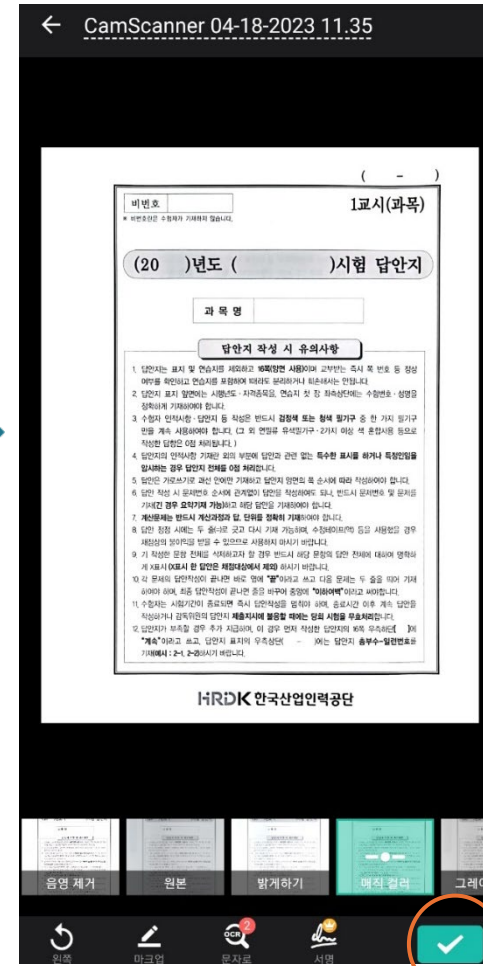
2. 스캔 후 저장



1. 사진 클릭



2. 촬영 후 → 다음 클릭




3. 저장 클릭

2. 스캔 후 저장

← CamScanner 04-18-2023 11.35

6. 전체 선택

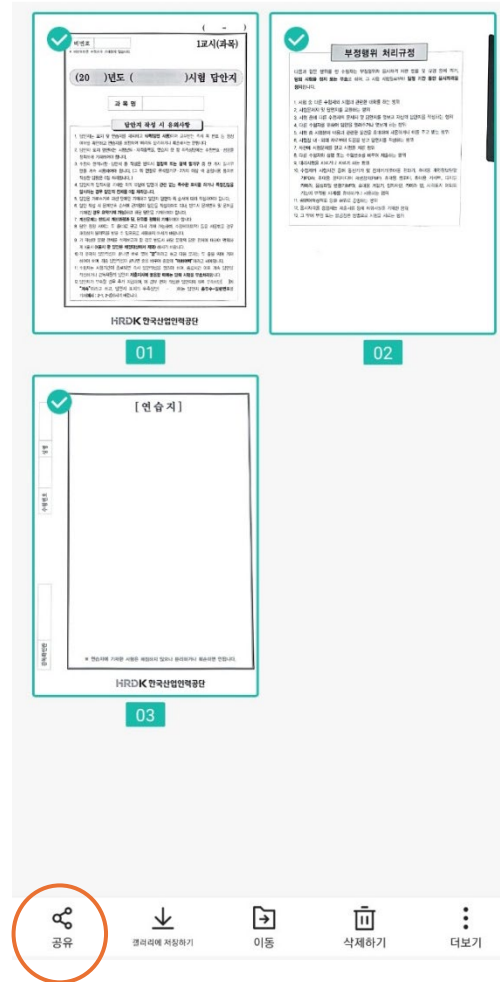
5. 클릭하면 이름 변경 가능



4. 추가하기 버튼 클릭 → 추가촬영 가능


← 3개 선택됨

전체해제

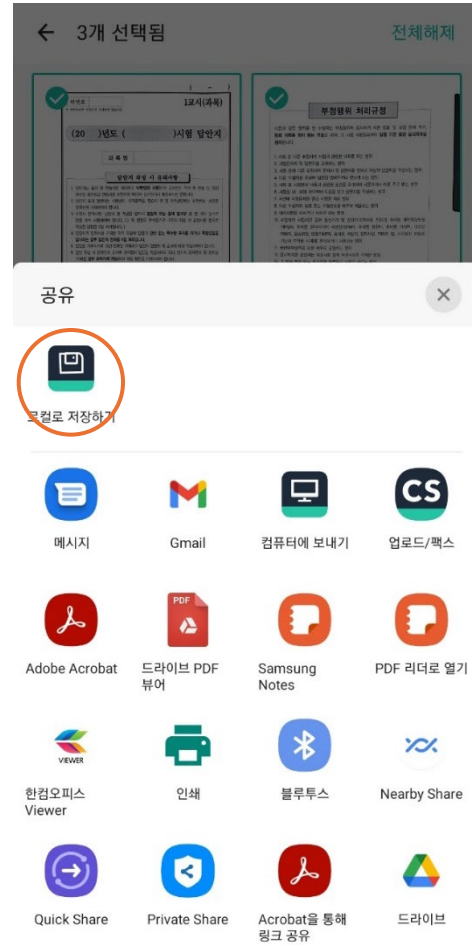


7. 공유하기 클릭

2. 스캔 후 저장




8. PDF 공유 클릭

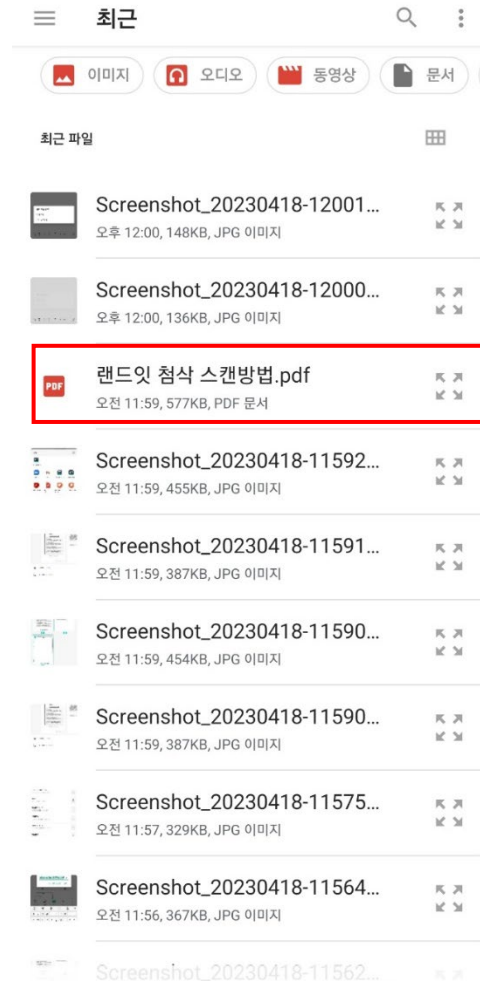


9. 로컬로 저장하기 클릭

3. 파일 업로드 방법



- 1. 네이버 카페 어플 접속
- 2. 카페 글쓰기

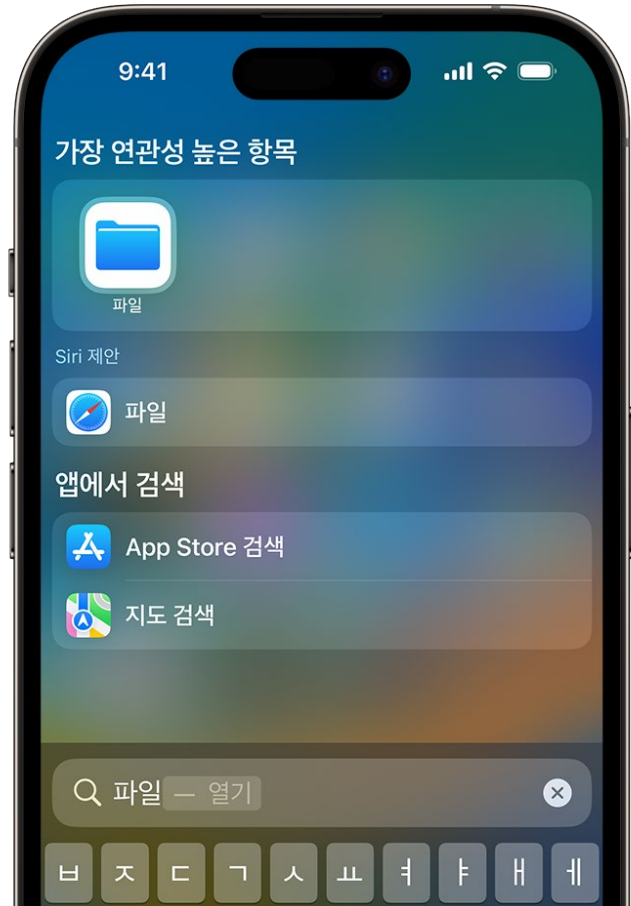


- 5. 해당 파일 클릭 후 업로드


아이폰 사용자

1. 파일 실행

1. 파일 실행

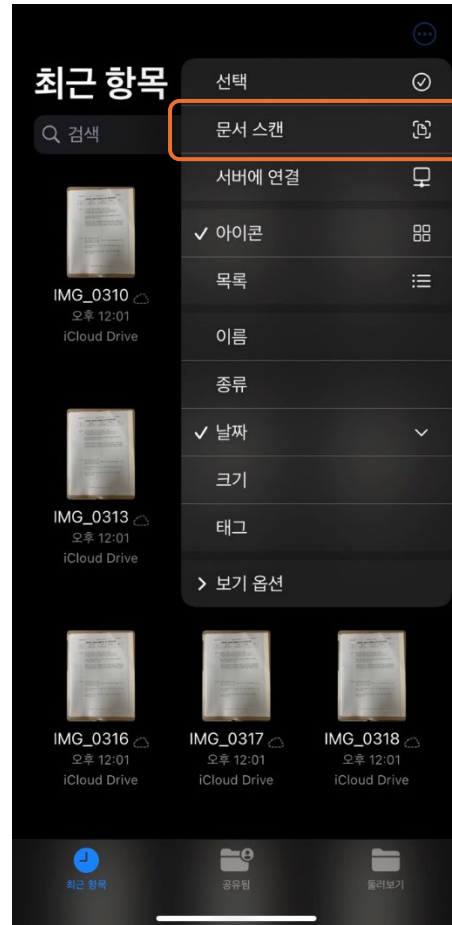


2. 더보기 버튼 클릭

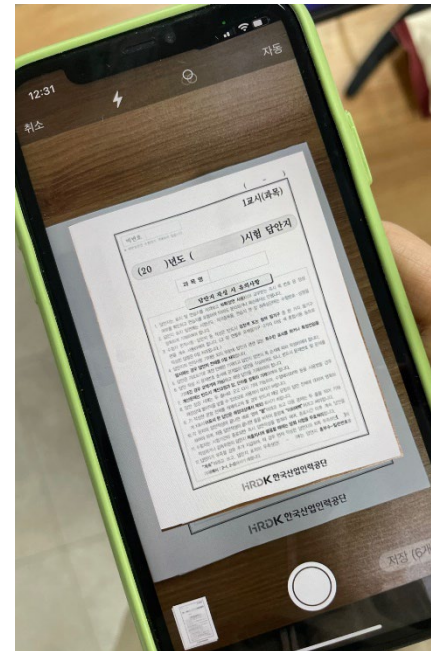
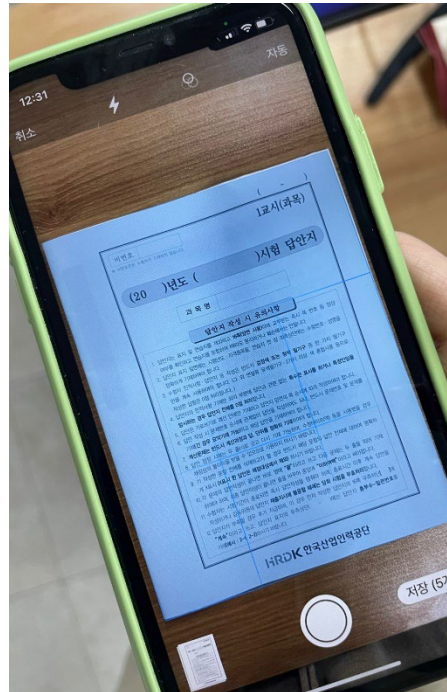


2. 문서 스캔

3. 문서 스캔 선택

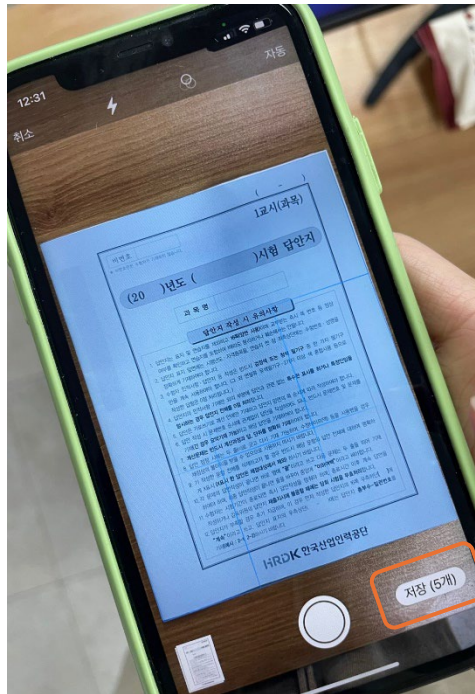


4. 자동으로 카메라가 실행되어 문서 형태의 이미지를 캡처

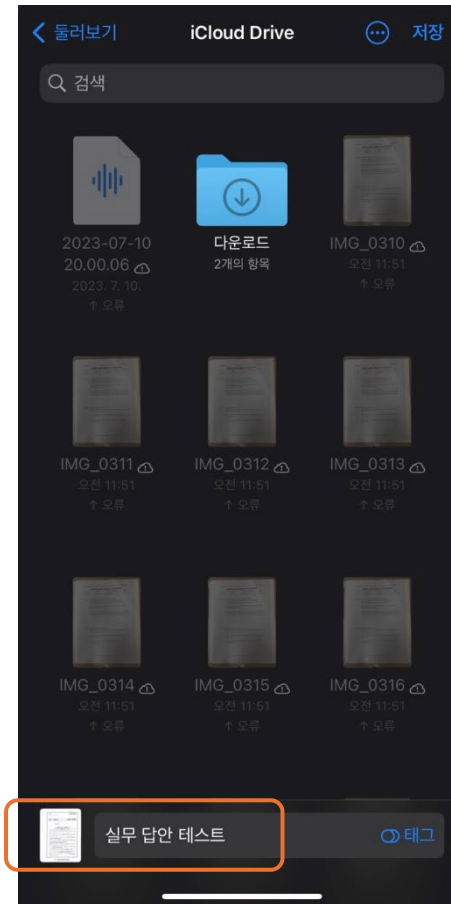


2. 저장 및 이름 삽입

5. 모든 페이지를 스캔 후 저장을 선택

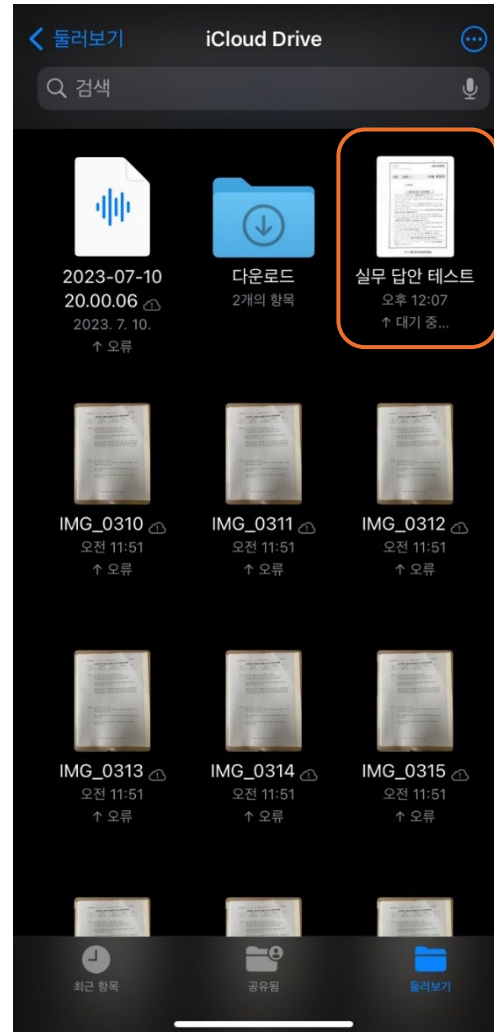



6. 이름 삽입





3. 파일에서 확인

7. 저장된 파일은 아이폰 '파일'에서 확인이 가능합니다.



3. 파일 업로드 방법



1. 네이버 카페 어플 접속
2. 카페 글쓰기

감사합니다
